



Observatoire INT

Tableau de Bord Mensuel Data Mobile

Février 2020



► Sommaire

1.	Abonnements	3
2.	Taux de pénétration	5
3.	Offres Data 3G/4G	6
4.	Clés 3G/4G	7
5.	M2M	8
6.	Traffic Data	9
	Définitions	13

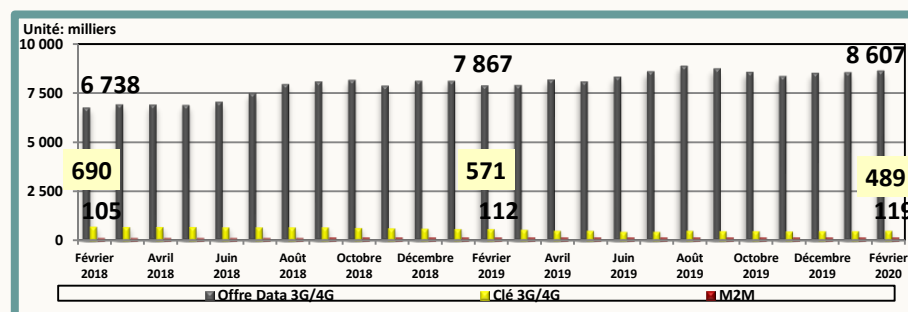


Abonnements

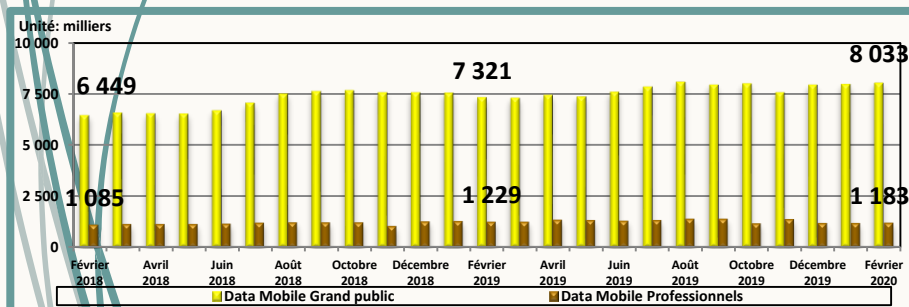
Parc fin Février 2020

Dédiée		Ordinaire		Total
Clés 3G/4G	M2M	Offres Data 3G/4G		
489 268	119 358	8 607 166		9 215 792
Grand Public		Professionnels		
8 032 807		1 182 985		

Evolution mensuelle du parc par type d'abonnement



Evolution mensuelle du parc par type d'utilisation



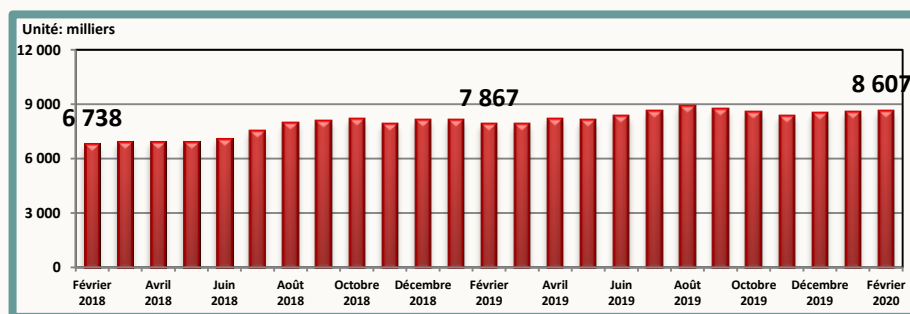
Evolution du parc

Mois	Décembre 2019	Janvier 2020	Février 2020
Parc global	9 097 464	9 137 208	9 215 792
Evolution nette mensuelle	177 365	39 744	78 584
Evolution en %	2,0%	0,4%	0,9%

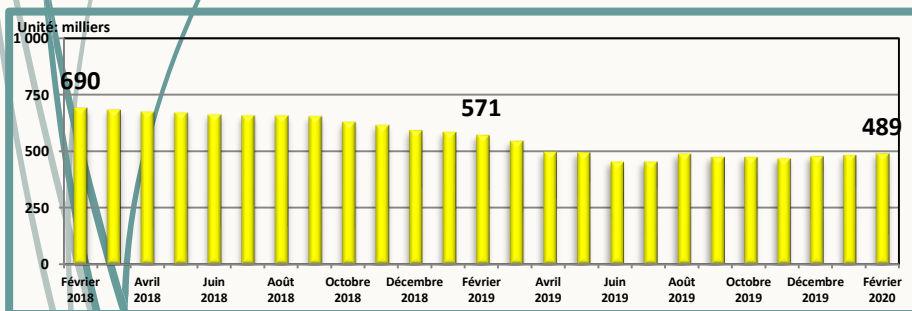


Abonnements

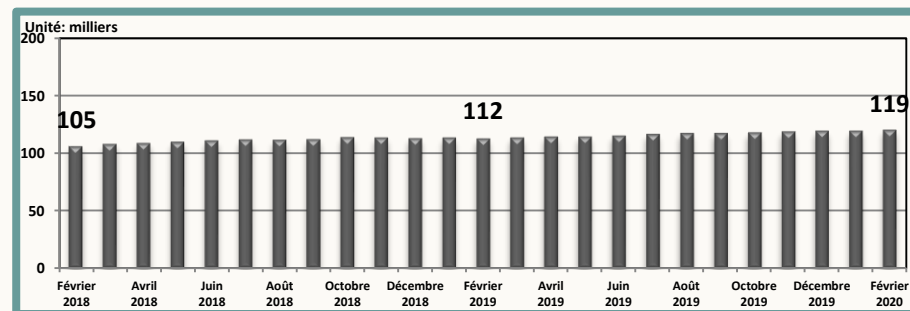
Parc Offre Data 3G/4G



Parc Clés 3G/4G



Parc M2M



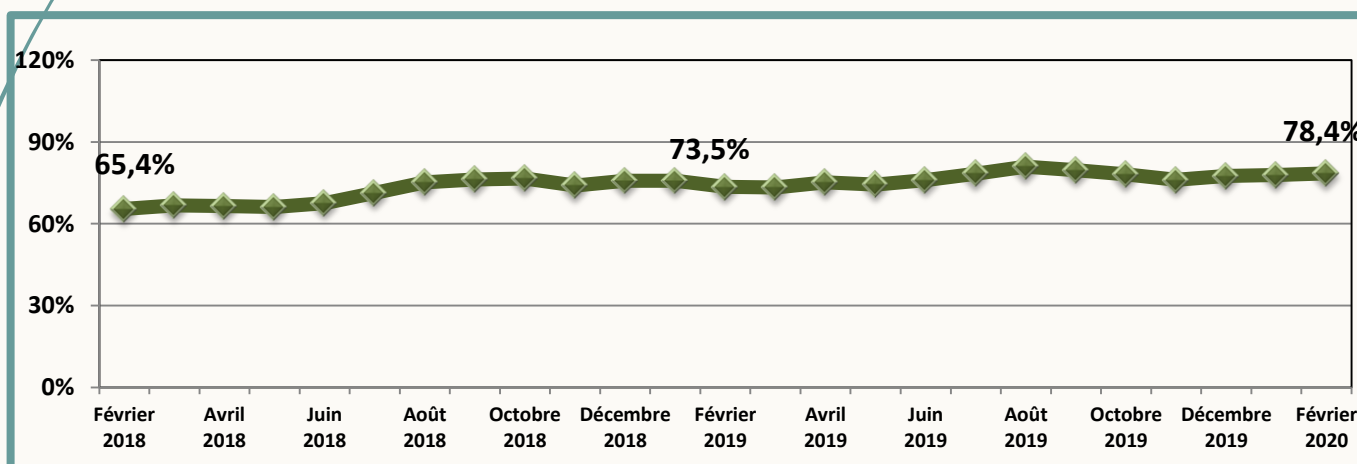


Taux de Pénétration

Evolution du taux de pénétration des trois derniers mois

Mois	Décembre 2019	Janvier 2020	Février 2020
Taux de pénétration / Habitant	77,5%	77,8%	78,4%
Evolution nette mensuelle	1,4%	0,3%	0,6%

Evolution mensuelle





Offres Data 3G/4G

Parc fin Février 2020

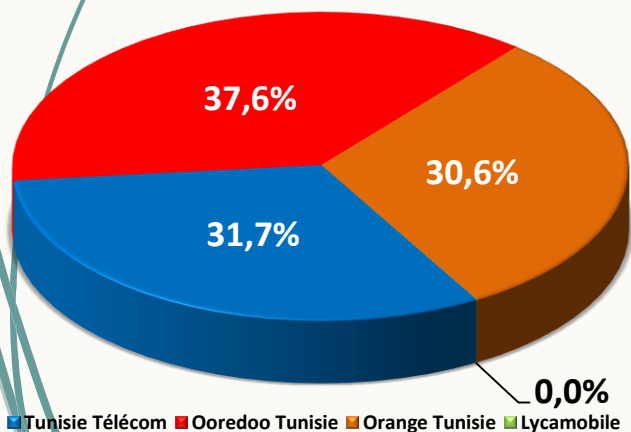
Tunisie Télécom	Ooredoo Tunisie	Orange Tunisie	Lycamobile	Total
2 731 402	3 235 467	2 638 006	2 291	8 607 166

Le parc d'Orange Tunisie est estimé.

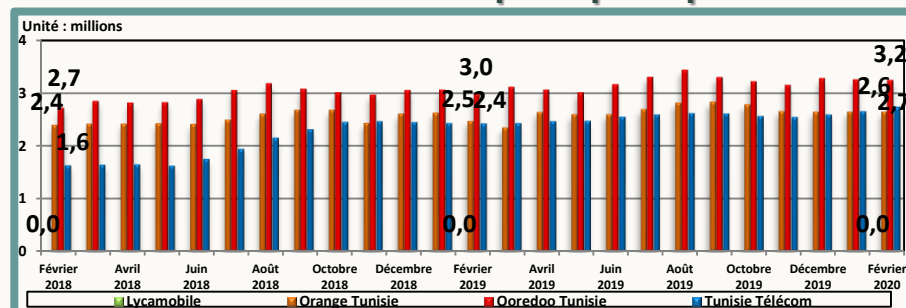
Evolution du parc

Mois	Décembre 2019	Janvier 2020	Février 2020
Parc global	8 501 621	8 536 197	8 607 166
Evolution nette mensuelle	166 088	34 576	70 969
Evolution en %	2,0%	0,4%	0,8%

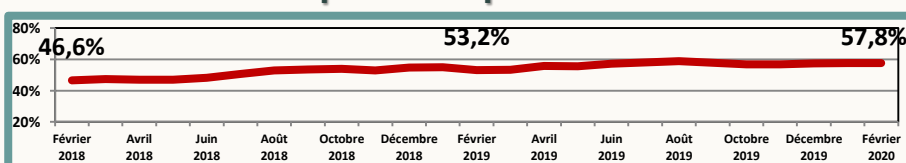
Parts de marché fin Février 2020



Evolution mensuelle du parc par opérateur



Ratio: parc offre data mobile / parc téléphonie mobile



Evolution des parts de marché

Mois	Décembre 2019	Janvier 2020	Février 2020
Tunisie Télécom	30,4%	31,0%	31,7%
Ooredoo Tunisie	38,5%	38,1%	37,6%
Orange Tunisie	31,1%	30,9%	30,6%
Lycamobile	0,0%	0,0%	0,0%



Clé 3G/4G

Parc fin Février 2020

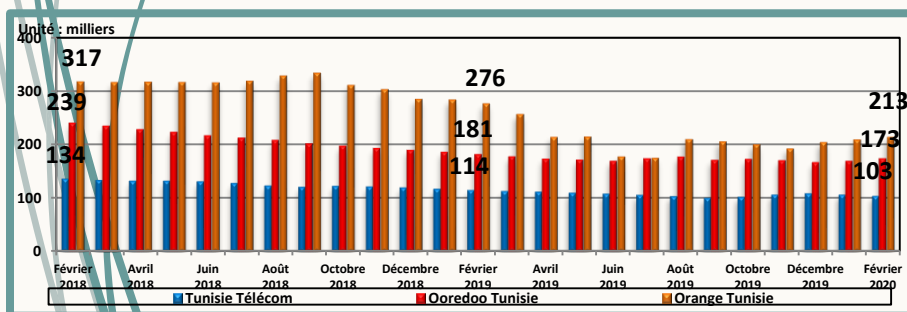
Tunisie Télécom	Ooredoo Tunisie	Orange Tunisie	Total
102 894	172 927	213 447	489 268

Le parc d'Orange Tunisie est estimé.

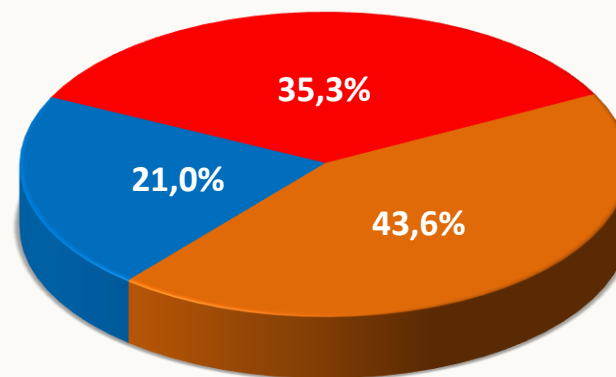
Evolution du parc

Mois	Décembre 2019	Janvier 2020	Février 2020
Parc global	477 186	482 315	489 268
Evolution nette mensuelle	10 792	5 129	6 953
Evolution en %	2,3%	1,1%	1,4%

Evolution mensuelle du parc par opérateur



Parts de marché fin Février 2020



■ Tunisie Télécom ■ Ooredoo Tunisie ■ Orange Tunisie

Evolution des parts de marché

Mois	Décembre 2019	Janvier 2020	Février 2020
Tunisie Télécom	22,6%	21,8%	21,0%
Ooredoo Tunisie	34,7%	34,9%	35,3%
Orange Tunisie	42,7%	43,3%	43,6%



M2M

Parc fin Février 2020

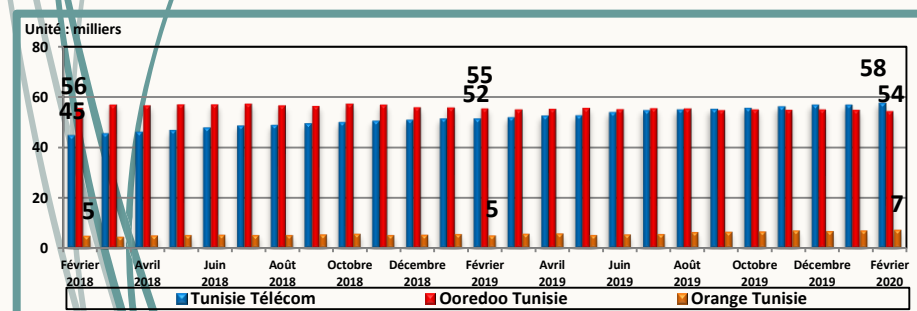
Tunisie Télécom	Ooredoo Tunisie	Orange Tunisie	Total
57 790	54 459	7 109	119 358

Le parc d'Orange Tunisie est estimé.

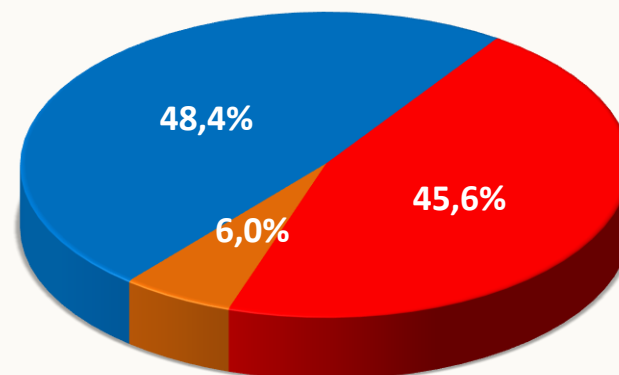
Evolution du parc

Mois	Décembre 2019	Janvier 2020	Février 2020
Parc global	118 657	118 696	119 358
Evolution nette mensuelle	485	39	662
Evolution en %	0,4%	0,0%	0,6%

Evolution mensuelle du parc par opérateur



Parts de marché fin Février 2020



■ Tunisie Télécom ■ Ooredoo Tunisie ■ Orange Tunisie

Evolution des parts de marché

Mois	Décembre 2019	Janvier 2020	Février 2020
Tunisie Télécom	48,1%	48,0%	48,4%
Ooredoo Tunisie	46,4%	46,3%	45,6%
Orange Tunisie	5,6%	5,8%	6,0%

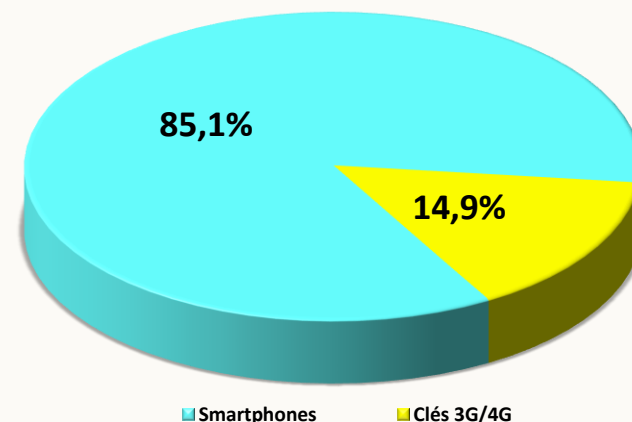


Traffic Data

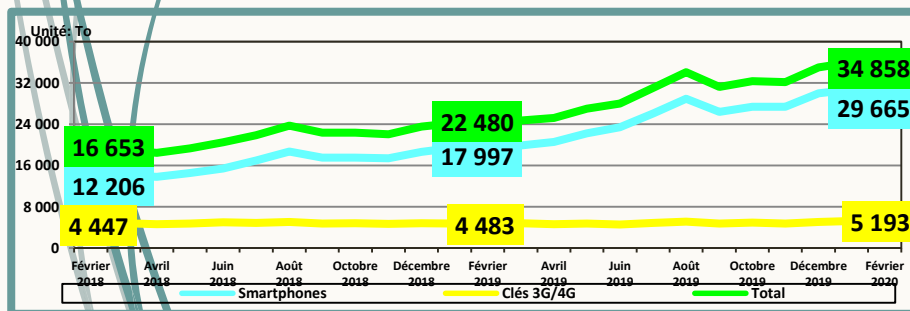
Evolution mensuelle du trafic Data par type d'abonnement

Mois	Décembre 2019	Janvier 2020	Février 2020
Traffic Data Mobile (To)			
Smartphones	29 946	30 710	29 665
Clés 3G/4G	5 066	5 248	5 193
Total	35 012	35 958	34 858

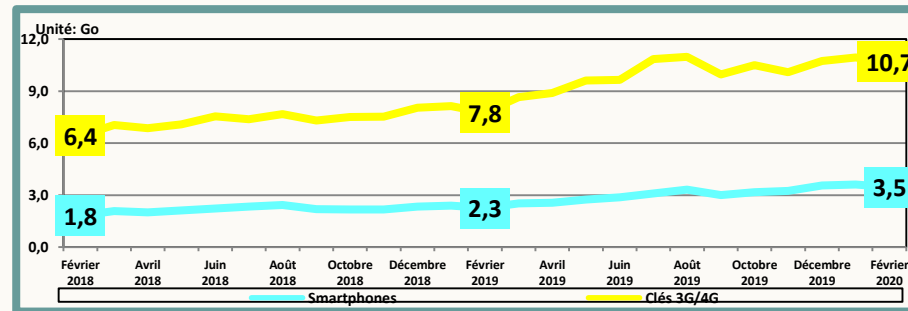
Parts de marché fin Février 2020



Evolution mensuelle du trafic Data par type d'abonnement



Evolution de la consommation moyenne de la data par type d'abonnement





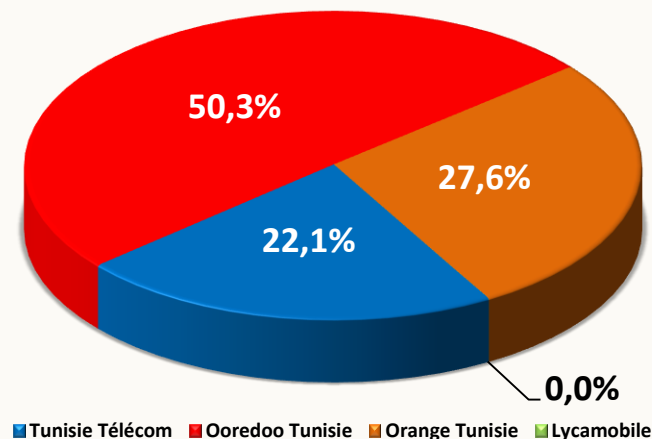
Traffic Data

Par Opérateur

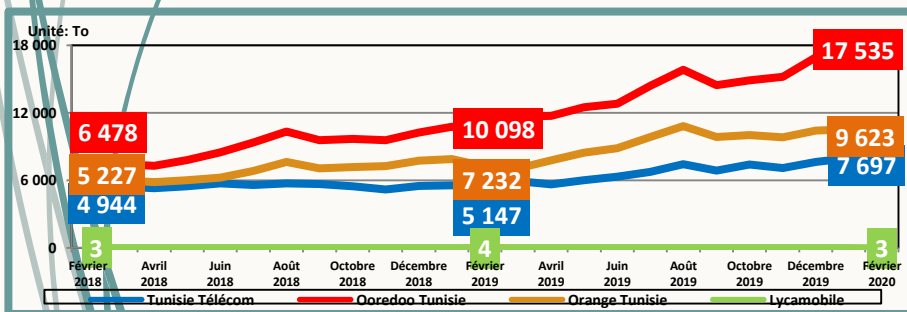
Evolution mensuelle du trafic Data par opérateur

Mois	Trafic Data Mobile (To)		
	Décembre 2019	Janvier 2020	Février 2020
Tunisie Télécom	7 649	7 995	7 697
Ooredoo Tunisie	16 936	17 411	17 535
Orange Tunisie	10 424	10 549	9 623
Lycamobile	3	3	3
Total	35 012	35 958	34 858

Parts de marché fin Février 2020



Evolution mensuelle du trafic Data par opérateur



Evolution des parts de marché

Mois	Décembre 2019	Janvier 2020	Février 2020
Tunisie Télécom	21,8%	22,2%	22,1%
Ooredoo Tunisie	48,4%	48,4%	50,3%
Orange Tunisie	29,8%	29,3%	27,6%
Lycamobile	0,0%	0,0%	0,0%



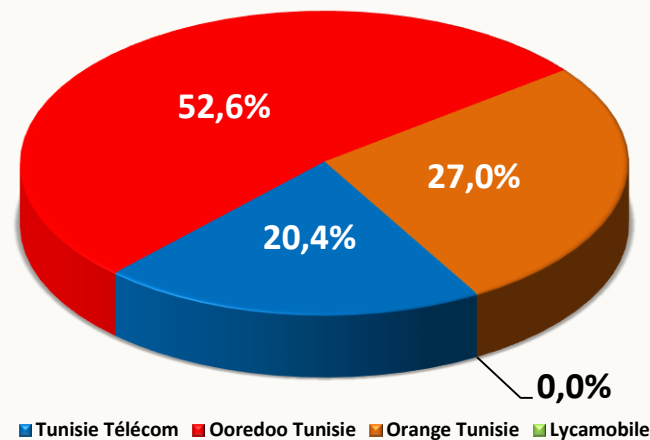
Trafic Data

Offres Data 3G/4G

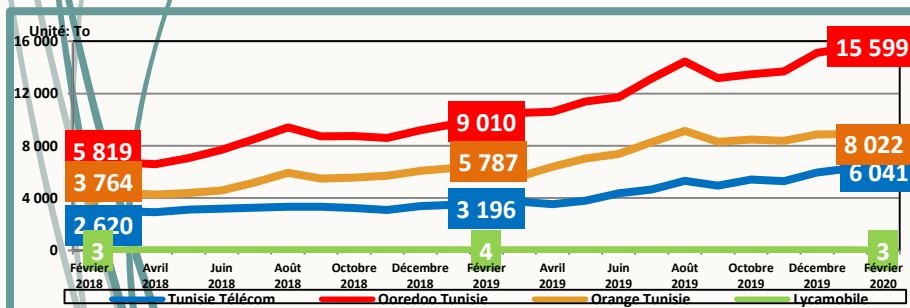
Evolution mensuelle du trafic Data par opérateur

Mois		Décembre 2019	Janvier 2020	Février 2020
Trafic Data Mobile (To)	Tunisie Télécom	5 952	6 271	6 041
	Ooredoo Tunisie	15 119	15 538	15 599
	Orange Tunisie	8 872	8 899	8 022
	Lycamobile	3	3	3
Total		29 946	30 710	29 665

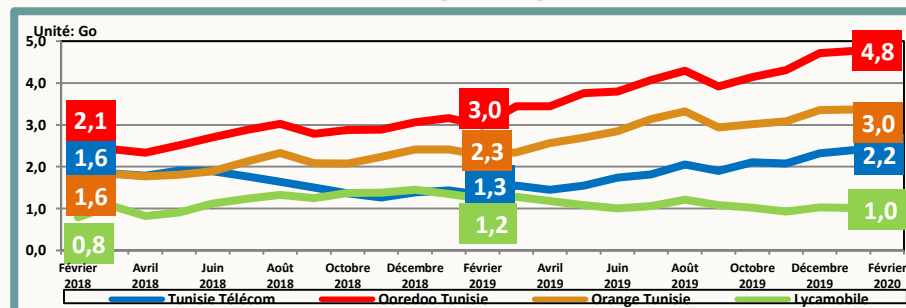
Parts de marché fin Février 2020



Evolution mensuelle du trafic Data par opérateur



Evolution de la consommation moyenne de la data par opérateur





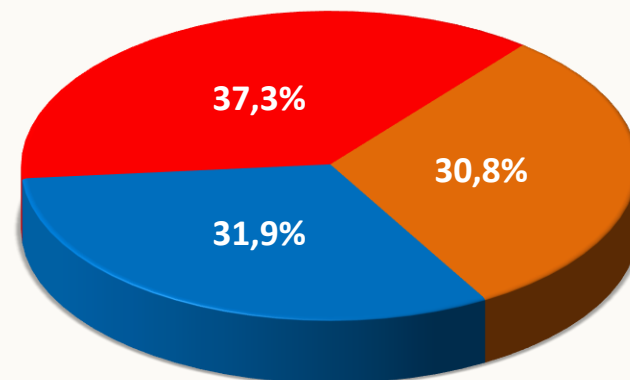
Trafic Data

Clé 3G/4G

Evolution mensuelle du trafic Data par opérateur

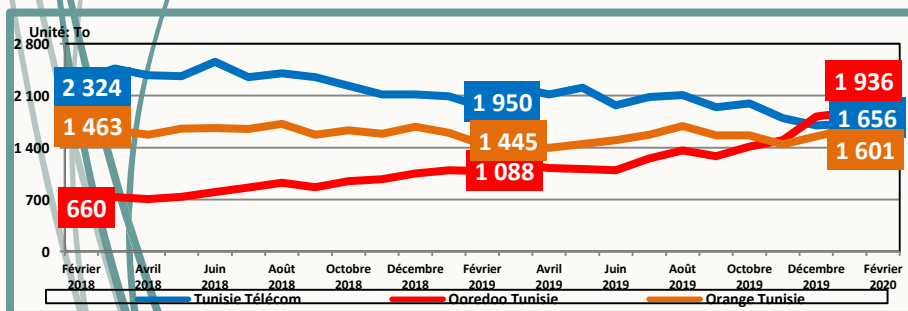
Mois	Evolution mensuelle du trafic Data par opérateur		
	Décembre 2019	Janvier 2020	Février 2020
Trafic Data Mobile (To)			
Tunisie Télécom	1 697	1 725	1 656
Ooredoo Tunisie	1 818	1 873	1 936
Orange Tunisie	1 552	1 650	1 601
Total	5 066	5 248	5 193

Parts de marché fin Février 2020

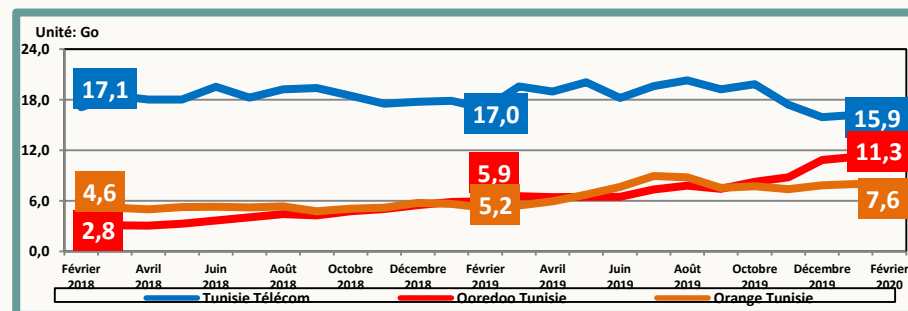


■ Tunisie Télécom ■ Ooredoo Tunisie ■ Orange Tunisie

Evolution mensuelle du trafic Data par opérateur



Evolution de la consommation moyenne de la data par opérateur





▶ Définitions

- ▶ **Taux de pénétration Data Mobile** = nombre d'abonnements Data Mobile / nombre d'habitants.
- ▶ **Abonnement Data mobile** : tout abonnement actif à Internet et/ou Data via réseaux cellulaires mobiles (il comprend les abonnements clé 3G/4G, les abonnements M2M et les abonnements offre Data 3G/4G).
- ▶ **Abonnement Data mobile grand public** : tout abonnement Data mobile desservant les particuliers.
- ▶ **Abonnement Data mobile professionnel** : tout abonnement Data mobile desservant les entreprises ou les services publics ou à d'autres fins professionnelles.
- ▶ **Abonnement Data mobile - Offre Data 3G/4G** : tout abonnement mobile ayant accédé au moins une fois à l'internet sur téléphone mobile au cours des trois (03) derniers mois. (Les abonnés mobiles ayant souscrit à une offre Internet, les abonnés mobiles ayant bénéficié d'une offre Internet incluse dans l'offre mobile et les abonnés mobiles ayant bénéficié d'une offre Internet suite à une consommation ou à une recharge sont inclus à condition d'avoir accédé à Internet au moins une fois au cours des trois (03) derniers mois).
- ▶ NB : un abonné mobile ayant bénéficié de plusieurs offres Internet au cours des trois (03) derniers mois sera comptabilisé une seule fois.
- ▶ **Taux de pénétration Offre Data 3G/4G** = nombre d'abonnements aux offres Data 3G/4G / nombre d'abonnements mobiles.
- ▶ **Abonnement Data mobile - Clé 3G/4G** : toute carte SIM (Subscriber Identity Module) placée dans une clé USB destinée pour un usage exclusif à internet en situation de mobilité, et dont le client a consulté l'internet au moins une fois au cours des trois (3) derniers mois.
- ▶ **Abonnement Data mobile – M2M** : toute carte SIM (Subscriber Identity Module) destinée pour un usage exclusif à la Data, et permettant de faire des communications entre machines sans intervention humaine.